

Fiche technique du produit

Spécifications



Harmony Control RM22 - relais contrôle de niveau - 1OF - 24 à 240Vca/cc

RM22LG11MR

Statut commercial : Commercialisé

Principales

Gamme de produit	Relais de contrôle Harmony
Type de produit ou équipement	Relais de contrpole de niveau
Type de relais	Relais de contrôle de niveau
Nom du relais	RM22L
Paramètres surveillés par le relais	Détection par sondes résistives
Temporisation	Sans
Capacité de commutation en VA	2000 VA
Courant commuté minimum	10 mA à 5 V CC
Courant commuté maximum	8 A CA
Catégorie d'emploi	AC-15 se conformer à CEI 60947-5-1 DC-13 se conformer à CEI 60947-5-1 AC-1 se conformer à CEI 60947-4-1 DC-1 se conformer à CEI 60947-4-1
Description des contacts	2 "O/F"

Complémentaires

Tension de coupure maximale	250 V CA
[Un] Tension nominale	24...240 V CA/CC 50/60 Hz
Limites de la tension d'alimentation	20,4...264 V CA/CC
Consommation d'énergie	1,5 W CC
Contacts de sortie	2 "OF"
Courant de sortie nominal	8 A
Retard à la mise sous tension	0,6 s
Tension maximale d'électrode	12 V CA
Courant maximal d'électrode	1 mA
Précision de répétition	+/- 2 % pour temporisation
Erreur de mesure	< 1 % sur la gamme entière avec variation de tension 0,05 %/°C avec variation de température
Distance maximale entre les appareils	1000 m entre sonde et temporisation
Echelle de sensibilité	5...100 kOhm St (sensibilité normale)

Réglage de sensibilité	5...100 %
Courant d'alimentation maximal des détecteurs	1 mA
Capacité du câble	1 nF à HS (Haute Sensibilité) pour câble de sonde 2,2 nF à St (sensibilité normale) pour câble de sonde 4,7 nF à LS (faible sensibilité) pour câble de sonde
Catégorie de surtension	III se conformer à CEI 60664-1
Isolement	Entre alimentation et mesure
Mode de raccordement	Bornes à vis, 2 x 0,5 à 2 x 2,5 mm ² (AWG 20 à AWG 14) rigide sans embout Bornes à vis, 2 x 0,2 à 2 x 1,5 mm ² (AWG 24 à AWG 16) souple avec embout Bornes à vis, 1 x 0,5 à 1 x 3,3 mm ² (AWG 20 à AWG 12) rigide sans embout Bornes à vis, 1 x 0,2 à 1 x 2,5 mm ² (AWG 24...AWG 14) souple avec embout
Couple de serrage	0,6...1 N.m se conformer à CEI 60947-1
Matière du boîtier	Plastique auto-extinguible
Support de montage	Rail DIN 35 mm se conformer à EN/CEI 60715
Position de montage	Toutes positions
Endurance électrique	100000 cycle
Endurance mécanique	10000000 cycle
Matière des contacts	Sans cadmium
Données de fiabilité de la sécurité	B10d = 120000 MTTFd - 125,5 années
Largeur	22,5 mm
Poids du produit	0,1 kg

Environnement

Immunité aux micro coupures	100 ms CC 90 ms CA
Compatibilité électromagnétique	Immunité pour les environnements résidentiels/commerciaux/industrie légère se conformer à EN/CEI 61000-6-1 Immunité des environnements industriels se conformer à EN/CEI 61000-6-2 Norme sur l'émission pour environnements résidentiel/commerciaux/industrie léger se conformer à EN/CEI 61000-6-3 Norme d'émission pour environnements industriels se conformer à EN/CEI 61000-6-4 Décharge électrostatique - niveau de test : 6 kV (décharge par contact)niveau 3 se conformer à CEI 6100-4-11 Décharge électrostatique - niveau de test : 8 kV (décharge dans l'air)niveau 3 se conformer à CEI 6100-4-11 Test d'immunité aux champs électromagnétiques radio-fréquences rayonnés - niveau de test : 10 V/mniveau 3 se conformer à CEI 61000-4-3 Test d'immunité aux transitoires électriques rapides - niveau de test : 4 kV (directe)niveau 4 se conformer à CEI 61000-4-4 Test d'immunité aux transitoires électriques rapides - niveau de test : 2 kV (couplage capacitif)niveau 4 se conformer à CEI 61000-4-4 Test d'immunité aux surtensions - niveau de test : 4 kV (mode commun)niveau 4 se conformer à CEI 61000-4-5 Test d'immunité aux surtensions - niveau de test : 2 kV (mode différentiel)niveau 4 se conformer à CEI 61000-4-5 Émissions transmises par conduction et rayonnéesgroupe 1, classe B se conformer à CISPR 11 Émissions transmises par conduction et rayonnéesclasse B se conformer à CISPR22
Normes	EN/CEI 60255-1
Certifications du produit	GL RCM CCC CSA UL EAC CE
Température ambiante de stockage	-40...70 °C
Humidité relative	93...97 % à 25...55 °C se conformer à CEI 60068-2-30
Tenue aux vibrations	0,075 mm (f= 10...58,1 Hz) pas en fonctionnement se conformer à CEI 60068-2-6 1 gn (f= 10...58,1 Hz) pas en fonctionnement se conformer à CEI 60068-2-6 0,035 mm (f= 58,1...150 Hz) en marche se conformer à CEI 60068-2-6 0,5 gn (f= 58,1...150 Hz) en marche se conformer à CEI 60068-2-6

Tenue aux chocs mécaniques	15 gn (durée = 11 ms) pour pas en fonctionnement se conformer à CEI 60068-2-27 5 gn (durée = 11 ms) pour en marche se conformer à CEI 60068-2-27
Degré de protection IP	IP20 se conformer à CEI 60529 (bornes) IP40 se conformer à CEI 60529 (enveloppe) IP50 se conformer à CEI 60529 (face avant)
Degré de pollution	3 se conformer à CEI 60664-1
Tension d'essai diélectrique	2,5 kV CA 50 Hz, 1 mn se conformer à CEI 60255-27

Emballage

Type d'emballage 1	PCE
Nb produits dans l'emballage 1	1
Hauteur de l'emballage 1	2,6 cm
Largeur de l'emballage 1	8,2 cm
Longueur de l'emballage 1	9,5 cm
Poids de l'emballage 1	109,0 g
Type d'emballage 2	S02
Nb produits dans l'emballage 2	40
Hauteur de l'emballage 2	15,0 cm
Largeur de l'emballage 2	30,0 cm
Longueur de l'emballage 2	40,0 cm
Poids de l'emballage 2	4,999 kg
Type d'emballage 3	P06
Nb produits dans l'emballage 3	640
Hauteur de l'emballage 3	75,0 cm
Largeur de l'emballage 3	60,0 cm
Longueur de l'emballage 3	80,0 cm
Poids de l'emballage 3	88,484 kg

Durabilité de l'offre

Statut environnemental de l'offre	Produit Green Premium
Régulation REACH	Déclaration REACH
Directive RoHS UE	Conformité pro-active (Produit en dehors du scope légal RoHS UE) Déclaration RoHS UE
Sans mercure	Oui
Régulation RoHS Chine	Déclaration RoHS pour la Chine
Information sur les exemptions RoHS	Oui
Profil environnemental	Profil environnemental du Produit
Profil de circularité	Informations de fin de vie
DEEE	Sur le marché de l'Union Européenne, le produit doit être mis au rebut selon un protocole spécifique de collecte des déchets et ne jamais être jeté dans une poubelle d'ordures ménagères.

Garantie contractuelle

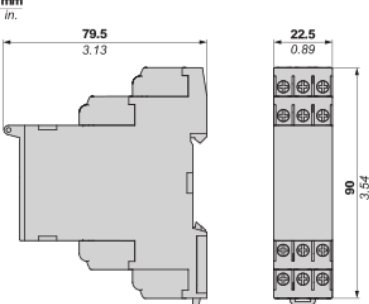
Garantie	18 mois
-----------------	---------

Fiche technique du produit

RM22LG11MR

Dimensions Drawings

Dimensions



Fiche technique du produit

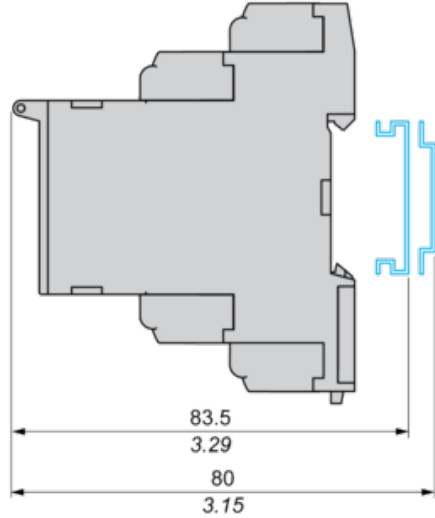
RM22LG11MR

Mounting and Clearance

Mounting and Clearance

Rail Mounting

mm
in.



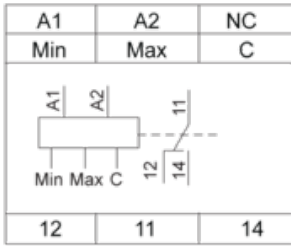
Fiche technique du produit

RM22LG11MR

Connections and Schema

Level Control Relay

Wiring Diagram



A1,A2 : Supply voltage

Max : High level

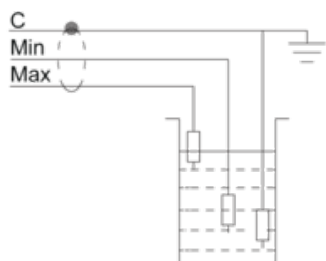
Min : Low level

C : References or Tank earth electrode

11-14,12 : 1st C/O contact of output relay

Control by Electrodes

Wiring Diagram



A1,A2 : Supply voltage

Max : High level

Min : Low level

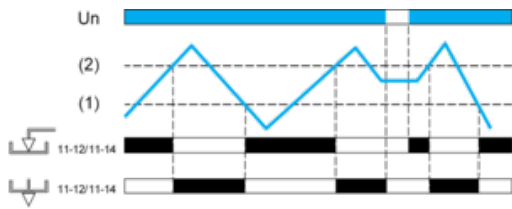
C : References or Tank earth electrode

11-14,12 : 1st C/O contact of output relay

Function Diagrams

Control of Two Levels

Fill/Empty function



Legend

Un Nominal supply voltage

(1) Min. level

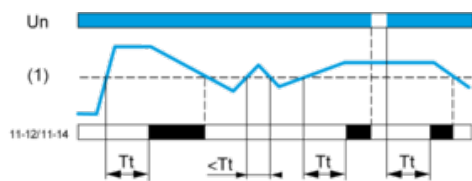
(2) Max. level

11-12/11-14, 21-22/21-24 Output relay connections

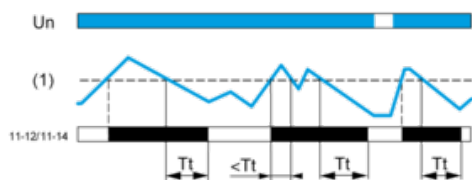
Relay status: black color = energized.

Control of One Level

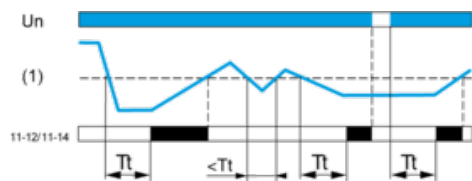
Empty function T on



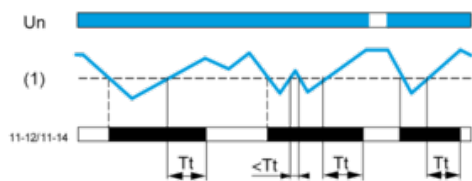
Empty function T off



Fill function T on



Fill function T off



Legend

Tt Time delay after crossing of threshold

Un Supply voltage

(1) Level threshold

11-12/11-14, 21-22/21-24 Output relay connections

Relay status: black color = energized.

Remplacement(s) recommandé(s)